

pigeon

贝亲 轻便型蒸汽消毒器 Slim Steam Sterilizer

小身材
大用途
lim

不含
双酚A

使用说明书

使用产品前请仔细阅读
本使用说明书,并请妥善保管!




一键消毒



适合贝亲
所有奶瓶



多种组合方式



①

亲爱的顾客,感谢您购买本产品!

请在购买门店填写保修卡,并加盖店章。以确保您12个月的免费保修权益!

目录

注意事项.....2	部件一览表.....5
功能特点.....3	部件材质表.....5
组装方法.....3	主要技术参数表.....5
使用方法.....4	保修卡.....6
保养与维护.....4	

注意事项

- 请勿将底座、电源线或电源插头浸入水或任何其他液体中。
- 切勿自行拆卸底座,以免触电。

警告

- 使用及收纳消毒器时,请将消毒器放置于远离婴幼儿及儿童的地方。
- 消毒前,请先放入适当纯净水,建议加入50ml。
- 请勿放入漂白剂或其他化学品。
- 在使用过程中,请勿随意拔掉电源插头,请勿移动、或打开消毒器。
- 消毒期间,消毒器温度极高,请勿随意触摸,以免引起烫伤。
- 打开消毒器上盖时,请避开上盖的蒸汽出口,以免被蒸汽烫伤。

注意

- 请勿使用其它制造商生产的附件或配件。若自行调换,则消毒器保修将失效。
- 请勿将消毒器暴露在高温或太阳直射的地方。
- 请在消毒器完全冷却状态下,移动或存放消毒器。
- 待消毒器使用完毕并完全冷却后,请务必将剩余的水倒出。
- 弃置消毒器时,请不要将其与一般生活垃圾扔在一起,应将其交给指定的回收中心,这样做有利于环保。
- 不推荐由不适宜独立操作本消毒器的无行为能力或限制行为能力的人(包括儿童等)使用,除非有负责他们安全的人对他人使用本产品进行监督或指导。应照看好儿童等,确保他们不玩耍本消毒器。
- 停电后,请立即拔下电源插头。

②

功能特点

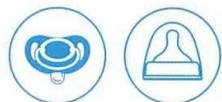
- 有效杀灭有害细菌。(大肠杆菌、金黄色葡萄球菌、沙门氏菌、白色念珠菌)
- 小巧轻便的体积,大大节省空间,方便外出时携带。
- 多种灵活的组合方式,简单方便,可根据不同的消毒需要自行搭配。
- 本消毒器不仅可适用于奶瓶奶嘴,同时适用于其他标识可蒸汽消毒的产品。
如:吸奶器配件、婴幼儿餐具、安抚奶嘴等。
- 可以一次消毒2个贝亲奶瓶,或市场上瓶宽6.5cm以内,瓶高(不含奶嘴)16cm以内的奶瓶。
- 采用自动断电保护。当消毒过程结束时,蓝色指示灯熄灭,即消毒完成。

组装方法

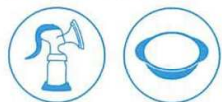
有几种方法可以组装本消毒器



1. 仅使用底座上的配件筐消毒小物品*,如安抚奶嘴。



2. 仅使用底座上的奶瓶筐消毒中型物品*,如吸奶器、婴幼儿餐具。



3. 使用底座上的奶瓶筐和配件筐最多可消毒 2 只贝亲 240ml 宽口径奶瓶。
将奶瓶倒放在奶瓶筐中,并将奶嘴、奶瓶盖、奶瓶帽放入配件筐中。



注意:请确保完全拆卸所有需要消毒的物品,并将其放入配件筐或奶瓶筐内,开口朝下以防蒸汽冷凝后,水份留在物品中。

* 物品尺寸限制请参考“部件一览表”标示。

③

使用方法

※ 注意:消毒前,请先将物品清洗干净。

1. 在上盖背部凹槽内,盛入 50ml 纯净水,倒入底座中。
2. 组装消毒器(请参阅“组装方法”部分)并放入需要消毒的物品。
3. 盖上上盖。
4. 将电源插头接入插座。
5. (a) 按电源开关启动。
(b) 蓝色指示灯亮起,表示消毒器开始运作。
(c) 消毒完毕,指示灯熄灭,即消毒器停止运作。
6. 待消毒器冷却,可取下上盖,取出消毒物品。

※ 注意:(a) 蒸汽可能从消毒器中冒出。刚消毒后的物品仍然很烫。

(b) 拿取物品前,请确保彻底洗净双手,以免二次污染。

7. 切断电源,拔掉电源插头,等待消毒器完全冷却。
 8. 冷凝水流到底座。
 9. 将底座中剩余的水全部倒出,然后擦干。
- ※ 注意:(a) 移动或搬运本消毒器时,请留意底座与奶瓶筐等配合部件的间隙,请务必拿稳底座,以免发生部件滑落等意外。
(b) 完成一个消毒周期后,请静置约 10 分钟;待完全冷却后,再加水进行下一次消毒。

保养与维护

1. 使用完毕后,请拔下电源插头,让消毒器自然冷却。
2. 将消毒器底座中剩余的水倒掉,擦拭干净并在通风处晾干。
3. 使用纯净水消毒有助于减少水垢沉积。
4. 请定期(建议每月一次)对消毒器底座进行除垢,以确保其工作效率不受损害。
5. 本产品需专业维修人员维修,若发现质量问题,请勿自行拆开维修消毒器。

除垢方法:

在消毒器底座中倒入 20ml 白醋,加 40ml 冷水。静置直至所有水垢溶解。请将消毒器底座中的水倒净,并彻底清洗。

④

部件一览表

1. 上盖

2. 配件筐
(内径 155x80x78 mm)

3. 奶瓶筐
(内径 155x85x170 mm)

4. 底座

5. 指示灯、开关按钮.....



蒸汽出口



上盖背部凹槽
注水标识



底座内部
注水位

部件材质表

部件名	材质	耐热温度
上盖、配件筐、奶瓶筐、底座	聚丙烯	110℃
密封圈	硅胶	
发热盘	不锈钢	/

主要技术参数表

商品名称	轻便型蒸汽消毒器	单次消毒时间	约 13 分钟*
商品型号	RA10	电源	AC 220V~50Hz
尺寸	175(L)x102(W)x344(H) mm	消毒功率	300W
重量	735g	注水量	50ml

* 根据实际水量和室温略有不同

⑤

保修卡

感谢您的惠顾!

贝亲承诺,自购买日起 12 个月内可享有免费维修服务。

1. 维修时请出示此保修卡及有效购买凭证或正规发票。
2. 如使用不当,私自拆卸或不可抗力因素造成破坏者酌情收取工本费。

顾客姓名: _____ 联系电话: _____

联系地址: _____

购买日期: _____

购买地点: _____

店章

咨询热线: **800-820-3376/400-820-3376**

售后地址: 上海市徐汇区虹桥路 3 号港汇中心二座 3206 室

企业网站: www.pigeon.cn

PIGEON

制造商: 贝亲婴儿用品(上海)有限公司

地址: 上海市外高桥保税区泰谷路185号二层H部位

邮政编码: 200131

咨询热线: 800-820-3376/400-820-3376

www.pigeon.cn

执行标准: GB4706.1/GB4706.19

生产厂: 意宝电器(上海)有限公司

生产厂地址: 上海市松江区中辰路111号

产地: 上海



纸

欢迎访问贝亲母乳喂养专栏!

A 母乳喂养顾问
Breastfeeding Advisor™

URL: ba.pigeon.cn

商品货号: RA10

检验合格

已通过3C相关安全测试

第一版 出版日期: 2014年5月

⑥